



CONVOCATORIA

PROGRAMA JUNTOS POR EL GRULLO QUE QUEREMOS

Que presenta el H. Ayuntamiento de El Grullo, Jalisco, en coordinación con Congregación Mariana Trinitaria, A.C.



Catalina D.R. © 2021, CMT





Programa Juntos por el Grullo que Queremos - CMT

El H. Ayuntamiento de El Grullo, Jalisco, con fundamento en el numeral XVI de las Reglas de Operación del Programa Juntos por el Grullo que Queremos, publicadas en <https://www.facebook.com/laciudaddelagente>, emite la siguiente:

CONVOCATORIA

A los habitantes del municipio de El Grullo, Jalisco, a fin de que presenten sus solicitudes para participar en el programa Juntos por el Grullo que Queremos, en su modalidad de corresponsabilidad ciudadana, al tenor de lo siguiente:

1. Objetivos del programa.

Contribuir a mejorar la calidad de vida de las familias que presenten algún grado de marginación y rezago social mediante acciones que impacten directamente la disminución de las carencias sociales del municipio.

2. Vigencia.

La convocatoria tendrá vigencia hasta el 31 de diciembre del 2022.

3. Características y montos de apoyo.

Con el fin de lograr los objetivos por los cuales nace el presente PROGRAMA, se ha determinado los siguientes tipos y montos de apoyo:

Componente	TIPO DE APOYO		MONTO DE APOYO	
	Tipo de solución integral	Descripción de solución integral		
 COMPONENTE DE ALIMENTACIÓN	LECHE LÍQUIDA	<ul style="list-style-type: none"> • LECHE LÍQUIDA ULTRA PASTEURIZADA PREMIUM CMT 	Aportación Solidaria CMT de 45%	Aportación beneficiario de 55%
	LECHE EN FÓRMULA	<ul style="list-style-type: none"> • PRIMERA Y SEGUNDA ETAPA 	*Aportación Solidaria CMT del 37 al 40 %	Aportación beneficiario del 63 al 60%


***Nota:** los porcentajes de aportación de CMT es aproximado, de acuerdo a las soluciones integrales gestionadas.

Componente	TIPO DE APOYO		MONTO DE APOYO	
	Tipo de solución integral	Descripción de solución integral		
 COMPONENTE DE VIVIENDA	CEMENTO	<ul style="list-style-type: none"> • BULTO DE 50 KG 	*Aportación Solidaria CMT del 44 al 73 %	Aportación beneficiario del 56 al 27%
	MORTERO	<ul style="list-style-type: none"> • BULTO DE 50 KG 		
	LÁMINA ROJA DE FIBROCEMENTO	<ul style="list-style-type: none"> • LÁMINA ROJA DE FIBROCEMENTO EN SUS DIFERENTES MEDIDAS 		
	CABALLETE	<ul style="list-style-type: none"> • CABALLETE NG P-7 ARTICULADO INF Y SUP 		
	LÁMINA PLÁSTICA	<ul style="list-style-type: none"> • LÁMINA PLÁSTICA EN SUS DIFERENTES MEDIDAS 		
	PINTURA VINIL	<ul style="list-style-type: none"> • PINTURA VINIL DE DIVERSOS COLORES 		

***Nota:** los porcentajes de aportación de CMT es aproximado, de acuerdo a las soluciones integrales gestionadas.

Componente	TIPO DE APOYO		MONTO DE APOYO	
	Tipo de solución integral	Descripción de solución integral		
 COMPONENTE DE VIVIENDA	PINTURA ACRÍLICA	<ul style="list-style-type: none"> • PINTURA ACRÍLICA DE DIVERSOS COLORES 	*Aportación Solidaria CMT del 44 al 73 %	Aportación beneficiario del 56 al 27%
	PINTURA TRÁFICO	<ul style="list-style-type: none"> • PINTURA TRAFICO DE DIVERSOS COLORES 		
	ESMALTE	<ul style="list-style-type: none"> • ESMALTE SECADO RAPIDO Y ALQUIDALICO 		
	IMPERMEABILIZANTE	<ul style="list-style-type: none"> • IMPERMEABILIZANTE TERRACOTA Y BLANCO 		
	REDUCTOR VINÍLICO	<ul style="list-style-type: none"> • REDUCTOR 5 GALONES 		
	DISOLVENTES	<ul style="list-style-type: none"> • THINNER W. 5 GALONES 		
	SELLADOR	<ul style="list-style-type: none"> • SELLADOR VINÍLICO TRANSPARENTE 		

***Nota:** los porcentajes de aportación de CMT es aproximado, de acuerdo a las soluciones integrales gestionadas.

Componente	TIPO DE APOYO		MONTO DE APOYO	
	Tipo de solución integral	Descripción de solución integral		
 COMPONENTE DE AGUA	TINACO BICAPA	<ul style="list-style-type: none"> • SISTEMA MEJOR AGUA BASICO DE 450 LT HASTA 2500 LT BICAPA 	*Aportación Solidaria CMT del 23 al 37 %	Aportación beneficiario del 77 al 63 %
	TAMBOPLAS	<ul style="list-style-type: none"> • TAMBOPLAS 250 LTS 		
	TINACO TRICAPA	<ul style="list-style-type: none"> • SISTEMA MEJOR AGUA BASICO DE 450 LT HASTA 2,500 LTS TRICAPA 		
	BIODIGESTOR	<ul style="list-style-type: none"> • BIODIGESTOR AUTOLIMPIABLE DE 600 LTS HASTA 7,000 LTS 		
	REGISTRO DE LODOS	<ul style="list-style-type: none"> • REGISTRO DE LODOS BDA 		
	CISTERNA	<ul style="list-style-type: none"> • CISTERNA 10,000 L NM S/ EQUIPO 		


***Nota:** los porcentajes de aportación de CMT es aproximado, de acuerdo a las soluciones integrales gestionadas.

Componente	TIPO DE APOYO		MONTO DE APOYO	
	Tipo de solución integral	Descripción de solución integral		
 COMPONENTE DE AGUA	PURIFICADORES	<ul style="list-style-type: none"> PURIFICADOR PASO 2 SOBRE TARJA, 1 REPUESTO EQUIVALE A 120 GARRAFONES = 2,400 L 	*Aportación Solidaria CMT del 23 al 37 %	Aportación beneficiario del 77 al 63 %
	FILTRO	<ul style="list-style-type: none"> FILTRO SOBRE Y BAJO TARGA 		
	CALENTADOR SOLAR	<ul style="list-style-type: none"> DE 8 HASTA 30 TUBOS 		

***Nota:** los porcentajes de aportación de CMT es aproximado, de acuerdo a las soluciones integrales gestionadas.

Componente	TIPO DE APOYO		MONTO DE APOYO	
	Tipo de solución integral	Descripción de solución integral		
 COMPONENTE DE INCLUSIÓN PRODUCTIVA Y FINANCIERA (INSUMOS PARA EL DESARROLLO RURAL SUSTENTABLE)	TANQUE VERTICAL	<ul style="list-style-type: none"> TANQUE VERTICAL DE 2,500 LTS HASTA 25,000 LTS 	*Aportación Solidaria CMT del 24 al 27%	Aportación beneficiario del 76 al 73%
	TANQUE NODRIZA HORIZONTAL	<ul style="list-style-type: none"> TANQUE NODRIZA HORIZ DE 1,000 LTS HASTA 5,000 LTS 		
	TANQUE DE ASPERSIÓN AGRICOLA	<ul style="list-style-type: none"> TANQUE DE ASPERSIÓN AGRICOLA TAA - 600 L ESTANDAR NEUTRO 		
	TOLVAS	<ul style="list-style-type: none"> TOLVA DE 600 L HASTA 14,000 LTS 		
	BEBEDEROS	<ul style="list-style-type: none"> BEBEDERO DE 120 HASTA 1,700 LTS 		
	ASPERSORA	<ul style="list-style-type: none"> ASPERSORA DE DIVERSAS CAPACIDADES 		
	TANQUE VERTICAL CERRADO	<ul style="list-style-type: none"> TANQUE VERTICAL CERRADO DE 450 LTS HASTA 2,500 LTS 		

***Nota:** los porcentajes de aportación de CMT es aproximado, de acuerdo a las soluciones integrales gestionadas.

Componente	TIPO DE APOYO		MONTO DE APOYO	
	Tipo de solución integral	Descripción de solución integral		
 COMPONENTE DE EDUCACIÓN	CALZADO ESCOLAR	<ul style="list-style-type: none"> DIVERSOS MODELOS 	*Aportación Solidaria CMT del 30 al 35%	Aportación beneficiario del 70 al 65%

***Nota:** los porcentajes de aportación de CMT es aproximado, de acuerdo a las soluciones integrales gestionadas.

4. Población Objetivo.

Se considera población objetivo aquellas personas que presenten algún grado de marginación y rezago social, así como aquellas con ingresos entre el primer y octavo decil económico, preferentemente adultos mayores, jefas de familia y familias vulnerables.

5. Cobertura.

El presente programa tiene cobertura a nivel municipal, preferentemente en aquellas localidades ubicadas en zonas de atención prioritaria o con altos índices de marginación y rezago social.

6. Proceso de Selección.

Las personas que podrán acceder al presente PROGRAMA serán aquellas que cumplan con los requisitos establecidos en numerales anteriores.

7. Requisitos.

Para que las familias tengan acceso a los apoyos derivados del PROGRAMA deberán cumplir con los siguientes requisitos:

Crterios	Requisitos
Identificación oficial	Copia de su identificación oficial
Comprobante de domicilio	Copia de comprobante de domicilio
Clave Única de Registro de Población	Copia de la Clave Única de Registro de Población

8. Contacto de atención.



Para la atención a la población interesada en presentar su solicitud de inscripción del programa se ha determinado el siguiente contacto de atención:

 <https://www.facebook.com/laciudaddelagente> |  (321) 387 20 67


9. Quejas y denuncias.

Cualquier persona podrá presentar quejas y denuncias ante las instancias correspondientes en caso de observar cualquier hecho, acto u omisión que produzca consecuencias o daños al pleno ejercicio del PROGRAMA o que contravenga con las Reglas de Operación y demás lineamientos normativos correspondientes.

Las quejas y denuncias serán remitidas a:

 <https://www.facebook.com/laciudaddelagente> |  (321) 387 20 67 |  Calle Álvaro Obregón #48, colonia Centro, C.P. 48740, El Grullo, Jalisco.

O a Congregación Mariana Trinitaria A.C., al siguiente correo:

 cmt@cmt.org.mx

10. Protección de datos personales.

Los datos personales de los beneficiarios del PROGRAMA que sean recabados en cada una de las etapas serán utilizados con la finalidad de validar la información proporcionada son base en los requisitos establecidos en las Reglas de Operación, por lo tanto las instancias participantes garantizarán la protección de los mencionados datos, en cumplimiento a la Ley de Transparencia y Acceso a la Información Pública, su reglamento, Ley Federal de Protección de Datos Personales en Posesión de Particulares y demás normatividad aplicable para el tratamiento, resguardo y transmisión de datos personales.

11. Protección de recursos en época electoral y combate a la corrupción.

Para la Protección y ejecución de los recursos emanados del PROGRAMA se atenderán las medidas de carácter permanente, contenidas en las Leyes Federales y locales que sean aplicables, así como los lineamientos y marco normativo emitido previamente a los procesos electorales federales, estatales y municipales; con el objetivo de que los recursos emanados del PROGRAMA no sean utilizados sean destinados a fines particulares, partidistas y/o político-electorales.

Lo expresado en líneas anteriores con la finalidad de promover acciones con enfoque a los principios de legalidad, honradez, lealtad, imparcialidad, eficacia y eficiencia que rigen las acciones entre las instancias participantes.



**CONGREGACIÓN
MARIANA TRINITARIA**



EL GRULLO

Gobierno Municipal 2021 - 2024

LA CIUDAD DE LA GENTE